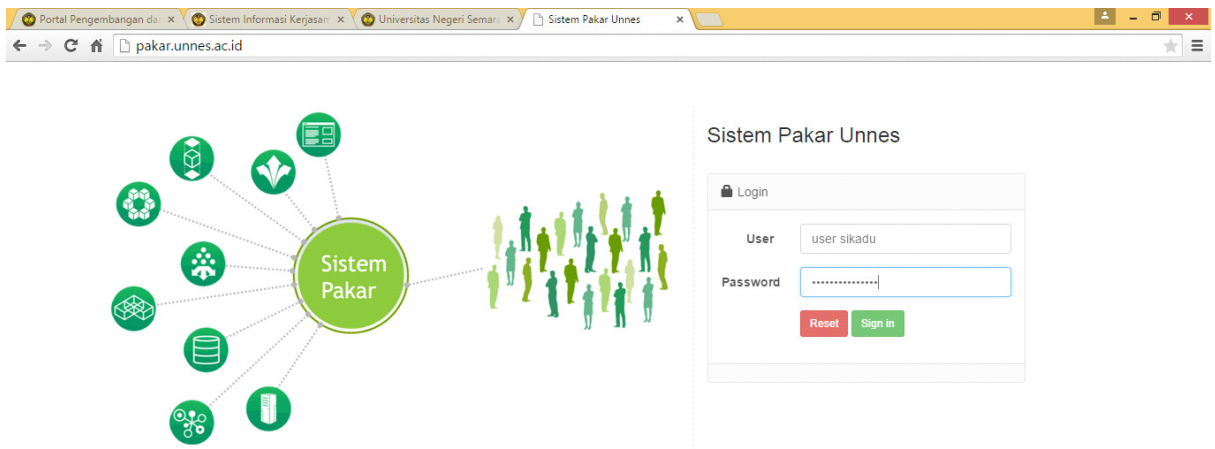
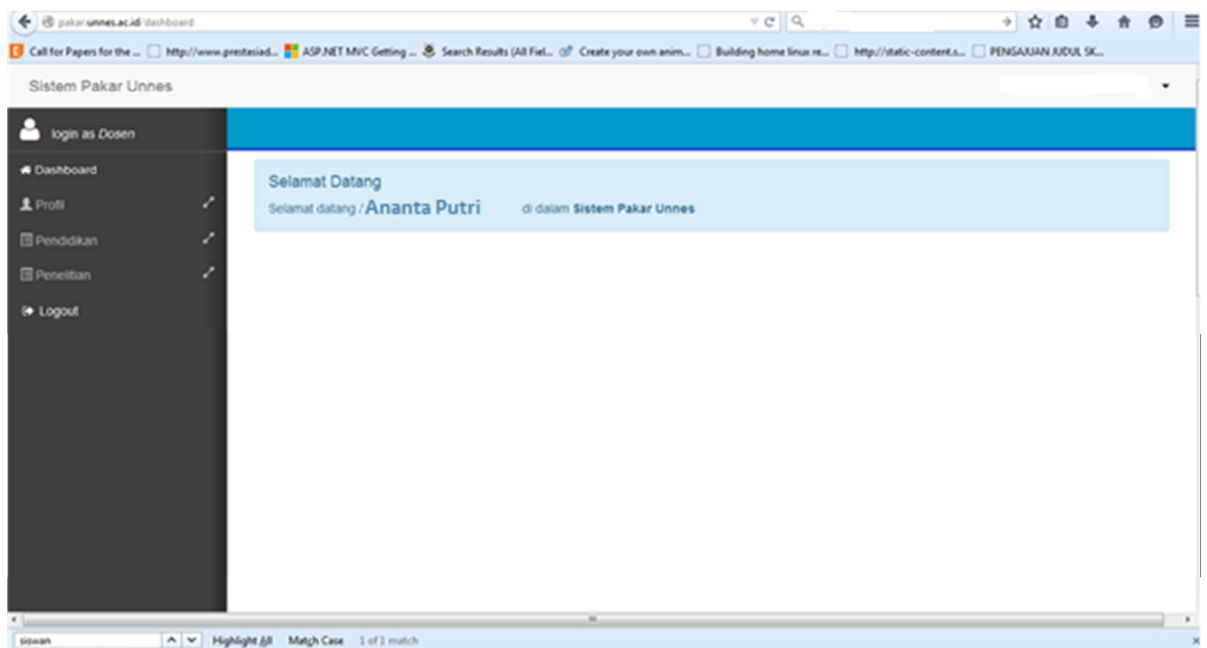


PANDUAN PENGISIAN SISTEM PAKAR UNNES

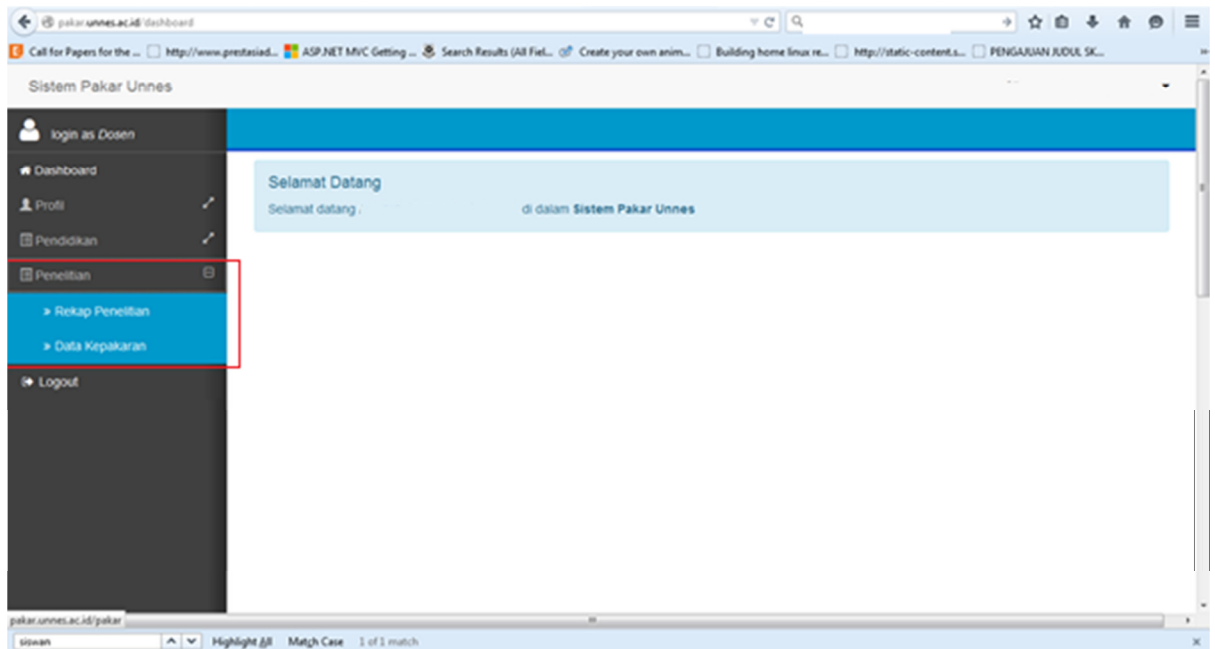
1. Buka laman sistem kepakaran Unnes melalui alamat: <http://pakar.unnes.ac.id>



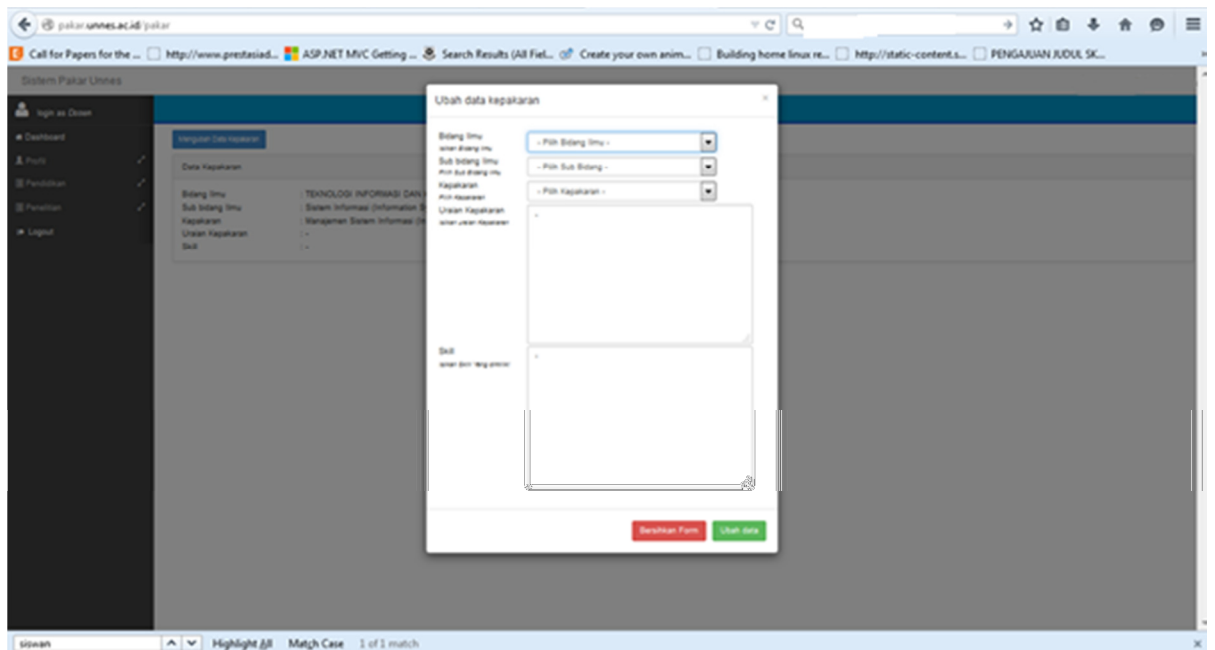
2. Login dengan masukan **username** dan **password sikadu** Saudara, selanjutnya klik **Sign in** untuk masuk ke halaman selanjutnya seperti dibawah ini:



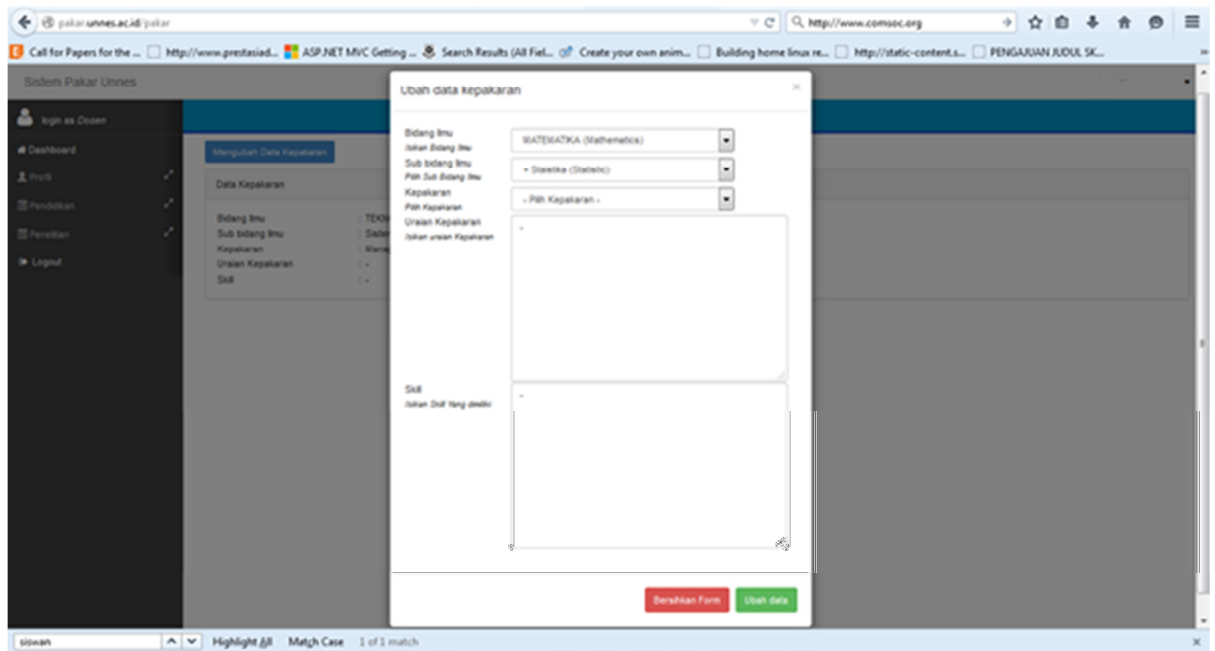
3. Tekan tombol Menu **Penelitian** disisi kiri -> klik tombol Sub Menu **Data Kepakaran**, selanjutnya akan tampil menu seperti dibawah ini:



4. Tekan Tombol **Mengubah Data Kepekaran** untuk mengisi data kepekaran Saudara, Lihat gambar dibawah ini :



5. Pada kolom **Bidang Ilmu** pilihlah bidang ilmu saudara.
6. Selanjutnya Kolom **Sub Bidang Ilmu** akan menampilkan daftar Sub bidang Ilmu dari Bidang Ilmu yang dipilih sebelumnya.
7. Langkah berikutnya pilih Kepekaran Saudara sesuai Bidang Keilmuan Saudara, untuk lebih jelas Lihat gambar dibawah ini:



8. Selanjutnya pada kolom **Skill** isikan Minat Kepekaran Saudara yang lain, di luar kolom kepekaran yang sudah diisi sebelumnya.
9. Terakhir klik tombol **Ubah Data**. Semoga Panduan Singkat ini dapat membantu.

Catatan:

Pengelompokan Bidang Ilmu dapat di unduh melalui **tautan unduh** yang tertera pada laman **pakar.unnes.ac.id**, kemudian apabila kepekaran bapak/ibu tidak ditemukan di dalam pengelompokan bidang ilmu, silakan menghubungi alamat email **ariefu.kun @ gmail.com**, **agestia.putri13 @ gmail.com**, **ajienator @ gmail.com**